有组织废气检测结果：

检测点位	回转窑、分金工段废气排气筒	排气筒高度(m)	25
净化方式	碱液喷淋	烟道截面积(m^2)	0.237

现场检测参数		
大气压(kPa)	101.5	-
废气温度(℃)	26.1	-
废气含湿量(%)	2.2	-
废气平均流速(m/s)	7.22	-
标干流量(m^3/h)	5507	-

检测结果					
检测项目	样品编号	H22110502075	H22110502076	H22110502077	方法检出限
氯化氢	实测排放浓度(mg/m^3)	6.7	7.9	7.0	0.9
	平均排放浓度(mg/m^3)	7.2			0.9
	平均排放速率(kg/h)	0.040			-

本页以下空白

中环吉鲁检测（山东）有限公司

有组织废气检测结果：

检测点位	回转窑、分金工段废气排气筒	排气筒高度(m)	25
净化方式	碱液喷淋	烟道截面积(m^2)	0.237

现场检测参数		
大气压(kPa)	101.5	-
废气温度(℃)	26.1	-
废气含湿量(%)	2.2	-
废气平均流速(m/s)	7.22	-
标干流量(m^3/h)	5507	-

检测结果					
检测项目	样品编号	H22110502072	H22110502073	H22110502074	方法检出限
汞	实测排放浓度(mg/m^3)	<0.0025	<0.0025	<0.0025	0.0025
	平均排放浓度(mg/m^3)	<0.0025			0.0025
	平均排放速率(kg/h)	-			-

本页以下空白

中环吉鲁检测（山东）有限公司

有组织废气检测结果：

检测点位	回转窑、分金工段废气排气筒	排气筒高度(m)	25
净化方式	碱液喷淋	烟道截面积(m^2)	0.237

现场检测参数		
大气压(kPa)	101.5	-
废气温度(℃)	26.1	-
废气含湿量(%)	2.2	-
废气平均流速(m/s)	7.22	-
标干流量(m^3/h)	5507	-

检测结果			
检测项目	样品编号	H22110502079	方法检出限
铜	实测排放浓度(mg/m^3)	$<2\times10^{-3}$	2×10^{-3}
	实测排放速率(kg/h)	-	-
铬	实测排放浓度(μg/m^3)	<0.4	0.4
	实测排放速率(kg/h)	-	-
镉	实测排放浓度(mg/m^3)	$<3\times10^{-6}$	3×10^{-6}
	实测排放速率(kg/h)	-	-
铅	实测排放浓度(mg/m^3)	$<1.0\times10^{-2}$	1.0×10^{-2}
	实测排放速率(kg/h)	-	-

本页以下空白

中环吉鲁检测（山东）有限公司

有组织废气检测结果：

检测点位	回转窑、分金工段废气排气筒	排气筒高度(m)	25
净化方式	碱液喷淋	烟道截面积(m^2)	0.237

现场检测参数		
大气压(kPa)	101.4	-
废气温度(℃)	26.5	-
废气含湿量(%)	2.2	-
废气平均流速(m/s)	7.03	-
标干流量(m^3/h)	5355	-

检测结果			
检测项目 \ 样品编号		H22110502078	方法检出限
氯气	实测排放浓度(mg/m^3)	<0.2	0.2
	实测排放速率(kg/h)	-	-

本页以下空白

中环吉鲁检测（山东）有限公司

有组织废气检测结果：

检测点位	回转窑、分金工段废气排气筒	排气筒高度(m)	25
净化方式	碱液喷淋	烟道截面积(m^2)	0.237

现场检测参数		
大气压(kPa)	101.4	-
废气温度(℃)	26.5	-
废气含湿量(%)	2.2	-
废气平均流速(m/s)	7.03	-
标干流量(m^3/h)	5355	-

检测结果			
检测项目	样品编号	H22110502080	方法检出限
砷	实测排放浓度（μg/m^3）	57.7	0.1
	实测排放速率（kg/h）	3.09×10^{-4}	-

本页以下空白

中环吉鲁检测（山东）有限公司

有组织废气检测结果：

检测点位	分铜釜、分铜置换釜、铂钯釜、硒碲釜废气排气筒	排气筒高度(m)	25
净化方式	碱液喷淋	烟道截面积(m^2)	0.283

现场检测参数		
大气压(kPa)	101.4	-
废气温度(℃)	24.2	-
废气含湿量(%)	2.5	-
废气平均流速(m/s)	5.36	-
标干流量(m^3/h)	4894	-

检测结果					
检测项目	样品编号	H22110502089	H22110502090	H22110502091	方法检出限
氯化氢	实测排放浓度(mg/m^3)	7.7	7.1	8.0	0.9
	平均排放浓度(mg/m^3)	7.6			0.9
	平均排放速率(kg/h)	0.037			-

本页以下空白

中环吉鲁检测（山东）有限公司

有组织废气检测结果：

检测点位	分铜釜、分铜置换釜、铂钯釜、硒碲釜废气排气筒	排气筒高度(m)	25
净化方式	碱液喷淋	烟道截面积(m^2)	0.283

现场检测参数		
大气压(kPa)	101.4	-
废气温度(℃)	24.2	-
废气含湿量(%)	2.5	-
废气平均流速(m/s)	5.36	-
标干流量(m^3/h)	4894	-

检测结果			
检测项目 \ 样品编号		H22110502088	方法检出限
硫酸雾	实测排放浓度(mg/m^3)	1.27	0.2
	实测排放速率(kg/h)	6.22×10^{-3}	-

本页以下空白

中环吉鲁检测（山东）有限公司

有组织废气检测结果：

检测点位	金粉洗涤废气排气筒	排气筒高度(m)	25
净化方式	碱液喷淋	烟道截面积(m^2)	0.049

现场检测参数		
大气压(kPa)	101.4	-
废气温度(℃)	21.8	-
废气含湿量(%)	2.1	-
废气平均流速(m/s)	7.36	-
标干流量(m^3/h)	1178	-

检测结果

检测项目 \ 样品编号		H22110502092	H22110502093	H22110502094	方法检出限
氯化氢	实测排放浓度(mg/m^3)	9.7	9.4	9.1	0.9
	平均排放浓度(mg/m^3)	9.4			0.9
	平均排放速率(kg/h)	0.011			-

本页以下空白

中环吉鲁检测（山东）有限公司

无组织废气检测结果：

检测项目	采样点位	样品编号	检测结果	方法检出限
非甲烷总烃（mg/m³）	北厂区上风向 1#	H22110502110	0.49	0.07
		H22110502111	0.44	0.07
		H22110502112	0.51	0.07
		H22110502113	0.50	0.07
		平均值	0.48	0.07
	北厂区下风向 2#	H22110502128	0.62	0.07
		H22110502129	0.69	0.07
		H22110502130	0.68	0.07
		H22110502131	0.63	0.07
		平均值	0.66	0.07
	北厂区下风向 3#	H22110502139	0.64	0.07
		H22110502140	0.54	0.07
		H22110502141	0.58	0.07
		H22110502142	0.59	0.07
		平均值	0.59	0.07
	北厂区下风向 4#	H22110502150	0.56	0.07
		H22110502151	0.62	0.07
		H22110502152	0.62	0.07
		H22110502153	0.64	0.07
		平均	0.61	0.07

中环吉鲁检测（山东）有限公司

检测项目	采样点位	样品编号	检测结果	方法检出限
非甲烷总烃（mg/m³）	南厂区上风向 5#	H22110502161	0.50	0.07
		H22110502162	0.47	0.07
		H22110502163	0.46	0.07
		H22110502164	0.50	0.07
		平均值	0.48	0.07
	南厂区下风向 6#	H22110502172	0.57	0.07
		H22110502173	0.73	0.07
		H22110502174	0.62	0.07
		H22110502175	0.62	0.07
		平均值	0.64	0.07
	南厂区下风向 7#	H22110502183	0.55	0.07
		H22110502184	0.57	0.07
		H22110502185	0.56	0.07
		H22110502186	0.62	0.07
		平均值	0.58	0.07
	南厂区下风向 8#	H22110502194	0.59	0.07
		H22110502195	0.61	0.07
		H22110502196	0.88	0.07
		H22110502197	0.68	0.07
		平均	0.69	0.07

中环吉鲁检测（山东）有限公司

无组织废气检测结果：

检测项目	采样点位	样品编号	检测结果	方法检出限
颗粒物（mg/m³）	北厂区上风向 1#	H22110502103	0.211	0.001
	北厂区下风向 2#	H22110502121	0.246	0.001
	北厂区下风向 3#	H22110502132	0.264	0.001
	北厂区下风向 4#	H22110502143	0.281	0.001
	南厂区上风向 5#	H22110502154	0.196	0.001
	南厂区下风向 6#	H22110502165	0.232	0.001
	南厂区下风向 7#	H22110502176	0.232	0.001
	南厂区下风向 8#	H22110502187	0.249	0.001
二氧化硫（mg/m³）	北厂区上风向 1#	H22110502104	0.012	0.007
	北厂区下风向 2#	H22110502122	0.023	0.007
	北厂区下风向 3#	H22110502133	0.021	0.007
	北厂区下风向 4#	H22110502144	0.020	0.007
	南厂区上风向 5#	H22110502155	0.018	0.007
	南厂区下风向 6#	H22110502166	0.023	0.007
	南厂区下风向 7#	H22110502177	0.022	0.007
	南厂区下风向 8#	H22110502188	0.025	0.007
氯化氢（mg/m³）	北厂区上风向 1#	H22110502105	＜0.05	0.05
	北厂区下风向 2#	H22110502123	＜0.05	0.05
	北厂区下风向 3#	H22110502134	＜0.05	0.05
	北厂区下风向 4#	H22110502145	＜0.05	0.05
	南厂区上风向 5#	H22110502156	＜0.05	0.05
	南厂区下风向 6#	H22110502167	＜0.05	0.05
	南厂区下风向 7#	H22110502178	＜0.05	0.05
	南厂区下风向 8#	H22110502189	＜0.05	0.05

中环吉鲁检测（山东）有限公司

检测项目	采样点位	样品编号	检测结果	方法检出限
硫酸雾（mg/m³）	北厂区上风向 1#	H22110502106	0.026	0.005
	北厂区下风向 2#	H22110502124	0.042	0.005
	北厂区下风向 3#	H22110502135	0.029	0.005
	北厂区下风向 4#	H22110502146	0.034	0.005
	南厂区上风向 5#	H22110502157	0.022	0.005
	南厂区下风向 6#	H22110502168	0.043	0.005
	南厂区下风向 7#	H22110502179	0.039	0.005
	南厂区下风向 8#	H22110502190	0.045	0.005
铅（μg/m³）	北厂区上风向 1#	H22110502107	＜0.009	0.009
	北厂区下风向 2#	H22110502125	＜0.009	0.009
	北厂区下风向 3#	H22110502136	＜0.009	0.009
	北厂区下风向 4#	H22110502147	＜0.009	0.009
	南厂区上风向 5#	H22110502158	＜0.009	0.009
	南厂区下风向 6#	H22110502169	＜0.009	0.009
	南厂区下风向 7#	H22110502180	＜0.009	0.009
	南厂区下风向 8#	H22110502191	＜0.009	0.009
镉（μg/m³）	北厂区上风向 1#	H22110502107	＜0.05	0.05
	北厂区下风向 2#	H22110502125	＜0.05	0.05
	北厂区下风向 3#	H22110502136	＜0.05	0.05
	北厂区下风向 4#	H22110502147	＜0.05	0.05
	南厂区上风向 5#	H22110502158	＜0.05	0.05
	南厂区下风向 6#	H22110502169	＜0.05	0.05
	南厂区下风向 7#	H22110502180	＜0.05	0.05
	南厂区下风向 8#	H22110502191	＜0.05	0.05

中环吉鲁检测（山东）有限公司

检测项目	采样点位	样品编号	检测结果	方法检出限
铬（μg/m³）	北厂区上风向 1#	H22110502107	＜0.4	0.4
	北厂区下风向 2#	H22110502125	＜0.4	0.4
	北厂区下风向 3#	H22110502136	＜0.4	0.4
	北厂区下风向 4#	H22110502147	＜0.4	0.4
	南厂区上风向 5#	H22110502158	＜0.4	0.4
	南厂区下风向 6#	H22110502169	＜0.4	0.4
	南厂区下风向 7#	H22110502180	＜0.4	0.4
	南厂区下风向 8#	H22110502191	＜0.4	0.4
氯气（mg/m³）	北厂区上风向 1#	H22110502108	＜0.03	0.03
	北厂区下风向 2#	H22110502126	＜0.03	0.03
	北厂区下风向 3#	H22110502137	＜0.03	0.03
	北厂区下风向 4#	H22110502148	＜0.03	0.03
	南厂区上风向 5#	H22110502159	＜0.03	0.03
	南厂区下风向 6#	H22110502170	＜0.03	0.03
	南厂区下风向 7#	H22110502181	＜0.03	0.03
	南厂区下风向 8#	H22110502192	＜0.03	0.03
氟化物（μg/m³）	北厂区上风向 1#	H22110502109	＜0.5	0.5
	北厂区下风向 2#	H22110502127	＜0.5	0.5
	北厂区下风向 3#	H22110502138	＜0.5	0.5
	北厂区下风向 4#	H22110502149	＜0.5	0.5
	南厂区上风向 5#	H22110502160	＜0.5	0.5
	南厂区下风向 6#	H22110502171	＜0.5	0.5
	南厂区下风向 7#	H22110502182	＜0.5	0.5
	南厂区下风向 8#	H22110502193	＜0.5	0.5

中环吉鲁检测（山东）有限公司

检测项目	采样点位	样品编号	检测结果	方法检出限
砷（ng/m³）	北厂区上风向 1#	H22110502107	82.5	0.4
	北厂区下风向 2#	H22110502125	144	0.4
	北厂区下风向 3#	H22110502136	122	0.4
	北厂区下风向 4#	H22110502147	56.3	0.4
	南厂区上风向 5#	H22110502158	88.9	0.4
	南厂区下风向 6#	H22110502169	32.7	0.4
	南厂区下风向 7#	H22110502180	145	0.4
	南厂区下风向 8#	H22110502191	20.2	0.4

附：无组织废气检测点位示意图

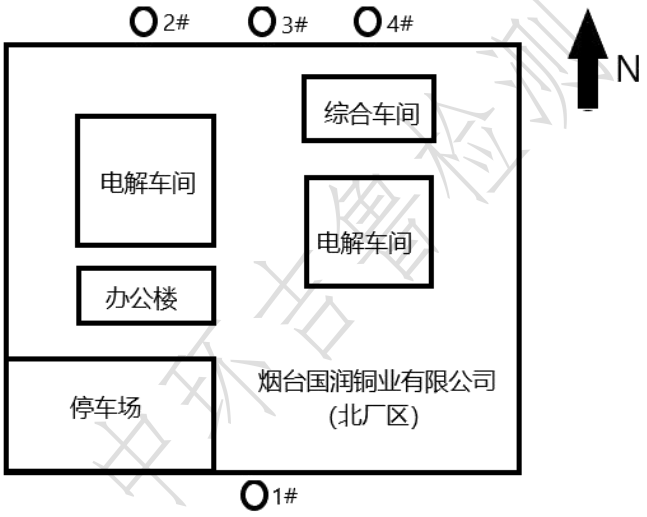

说明：“O”表示无组织废气检测点位

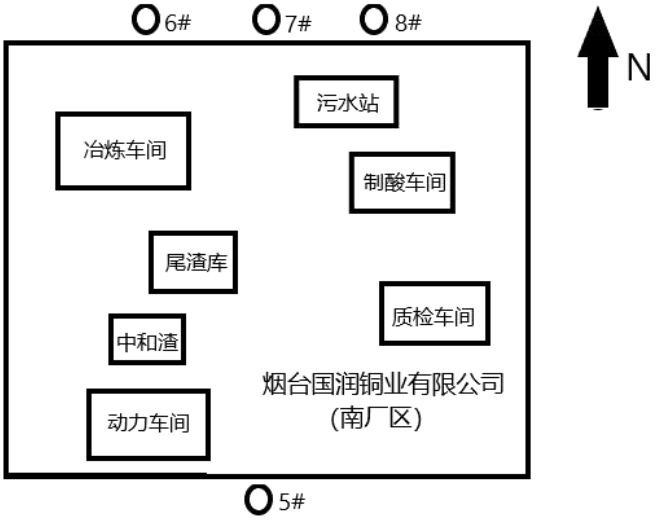

说明：“O”表示无组织废气检测点位

2022.11.11 检测当日主导风向为 S，1#、5#为上风向、2#、3#、4#、6#、7#、8#为下风向

中环吉鲁检测（山东）有限公司

环境空气检测结果：

检测点位	采样时间	样品编号	检测项目	检测结果	方法检出限
幸福十三村	2022.11.04-2022.11.05	H22110502020	二氧化氮（mg/m³）	＜0.015	0.015
		H22110502021	二氧化硫（mg/m³）	0.011	0.007
		H22110502022	氟化物（μg/m³）	＜0.5	0.5
		H22110502023	砷（ng/m³）	＜0.2	0.2
		H22110502023	铅（μg/m³）	＜0.009	0.009
		H22110502023	铬（μg/m³）	＜0.4	0.4
		H22110502023	镉（μg/m³）	＜0.05	0.05
		H22110502023	铜（μg/m³）	1.8	0.2
		H22110502024	氯气（mg/m³）	＜0.03	0.03
		H22110502025	硫化氢（mg/m³）	0.002	0.001
		H22110502026	硫酸雾（mg/m³）	0.031	0.005
		H22110502027	氯化氢（mg/m³）	＜0.02	0.02
		H22110502029	PM2.5（mg/m³）	0.021	0.010
		H22110502028	PM10（mg/m³）	0.035	0.010
		H22110502030	总悬浮颗粒物（mg/m³）	0.103	0.001

本页以下空白

中环吉鲁检测（山东）有限公司

环境空气检测结果：

检测点位	采样时间	样品编号	检测项目	检测结果	方法检出限
幸福十五村（下风向）	2022.11.07-2022.11.08	H22110502031	二氧化氮（mg/m³）	＜0.015	0.015
		H22110502032	二氧化硫（mg/m³）	0.009	0.007
		H22110502033	氟化物（μg/m³）	＜0.5	0.5
		H22110502034	砷（ng/m³）	＜0.2	0.2
		H22110502034	铅（μg/m³）	＜0.009	0.009
		H22110502034	铬（μg/m³）	＜0.4	0.4
		H22110502034	镉（μg/m³）	＜0.05	0.05
		H22110502034	铜（μg/m³）	＜0.2	0.2
		H22110502035	氯气（mg/m³）	＜0.03	0.03
		H22110502036	硫化氢（mg/m³）	0.002	0.001
		H22110502037	硫酸雾（mg/m³）	0.030	0.005
		H22110502038	氯化氢（mg/m³）	＜0.02	0.02
		H22110502040	PM2.5（mg/m³）	0.028	0.010
		H22110502039	PM10（mg/m³）	0.046	0.010
		H22110502041	总悬浮颗粒物（mg/m³）	0.112	0.001

本页以下空白

中环吉鲁检测（山东）有限公司

环境空气检测结果：

检测点位	采样时间	样品编号	检测项目	检测结果	方法检出限
官家岛村（上风向）	2022.11.08-2022.11.09	H22110502001	二氧化氮（mg/m³）	＜0.015	0.015
		H22110502002	二氧化硫（mg/m³）	0.007	0.007
		H22110502003	氟化物（μg/m³）	＜0.5	0.5
		H22110502004	砷（ng/m³）	＜0.2	0.2
		H22110502004	铅（μg/m³）	＜0.009	0.009
		H22110502004	铬（μg/m³）	＜0.4	0.4
		H22110502004	镉（μg/m³）	＜0.05	0.05
		H22110502004	铜（μg/m³）	0.3	0.2
		H22110502005	氯气（mg/m³）	＜0.03	0.03
		H22110502006	硫化氢（mg/m³）	0.001	0.001
		H22110502007	硫酸雾（mg/m³）	0.022	0.005
		H22110502008	氯化氢（mg/m³）	＜0.02	0.02
		H22110502010	PM2.5（mg/m³）	0.026	0.010
		H22110502009	PM10（mg/m³）	0.043	0.010
		H22110502011	总悬浮颗粒物（mg/m³）	0.108	0.001

本页以下空白

中环吉鲁检测（山东）有限公司

环境空气检测结果：

检测点位	采样时间	样品编号	检测项目	检测结果	方法检出限
北皂村	2022.11.09-2022.11.10	H22110502253	二氧化氮（mg/m³）	＜0.015	0.015
		H22110502254	二氧化硫（mg/m³）	0.009	0.007
		H22110502255	氟化物（μg/m³）	＜0.5	0.5
		H22110502256	砷（ng/m³）	＜0.2	0.2
		H22110502256	铅（μg/m³）	＜0.009	0.009
		H22110502256	铬（μg/m³）	＜0.4	0.4
		H22110502256	镉（μg/m³）	＜0.05	0.05
		H22110502256	铜（μg/m³）	7.5	0.2
		H22110502257	氯气（mg/m³）	＜0.03	0.03
		H22110502258	硫化氢（mg/m³）	0.002	0.001
		H22110502259	硫酸雾（mg/m³）	0.024	0.005
		H22110502260	氯化氢（mg/m³）	＜0.02	0.02
		H22110502270	PM2.5（mg/m³）	0.034	0.010
		H22110502269	PM10（mg/m³）	0.048	0.010
		H22110502271	总悬浮颗粒物（mg/m³）	0.116	0.001

本页以下空白

中环吉鲁检测（山东）有限公司

地下水检测结果：

检测结果					
检测点位及样品编号 / 检测项目	南厂区厂址处地下水井	北厂区厂址处地下水井	官家岛村（上游）	幸福十五村（下游）	方法检出限
	H22110502198	H22110502201	H22110502202	H22110502203	
pH 值（无量纲）	7.2	6.6	7.1	7.0	-
耗氧量（mg/L）	9.21	7.81	2.48	2.57	0.05
总硬度（mg/L）	577	575	446	392	1.0
硝酸盐氮（mg/L）	5.6	4.9	9.2	5.4	0.2
亚硝酸盐（氮）（mg/L）	0.003L	0.004	0.037	0.187	0.003
溶解性总固体（mg/L）	1.82×10^{3}	1.85×10^{3}	774	856	-
硫酸盐（mg/L）	994	1.07×10^{3}	221	190	2
氯化物（mg/L）	195	168	97	264	10
铁（mg/L）	0.18	0.03L	0.03L	0.03L	0.03
锰（mg/L）	2.48	2.34	0.25	0.32	0.01
铜（mg/L）	0.05L	0.05L	0.05L	0.05L	0.05
锌（mg/L）	0.05L	0.05L	0.05L	0.05L	0.05
挥发酚（mg/L）	0.0003L	0.0003L	0.0003L	0.0003L	0.0003
氨氮（mg/L）	3.59	3.20	0.329	0.211	0.025
氟化物（mg/L）	2.86	3.07	0.39	0.24	0.05
汞（μg/L）	0.24	0.24	0.04L	0.28	0.04

中环吉鲁检测（山东）有限公司

检测结果

检测点位及样品编号 检测项目	南厂区厂址处地下水井	北厂区厂址处地下水井	宫家岛村（上游）	幸福十五村（下游）	方法检出限
	H22110502198	H22110502201	H22110502202	H22110502203	
砷（μg/L）	342	357	1.6	3.6	0.3
硒（μg/L）	0.4L	0.4L	0.4L	0.4L	0.4
镉（μg/L）	0.2	0.3	0.2	0.2	0.1
六价铬（mg/L）	0.004L	0.004L	0.004L	0.004L	0.004
铅（μg/L）	1L	1L	1L	1L	1
总大肠菌群(MPN/100mL)	＜2	2	＜2	7	-
镍（μg/L）	11	12	5L	5L	5
钴（μg/L）	4	4	6	2L	2
氰化物（mg/L）	0.002L	0.002L	0.002L	0.002L	0.002

备注：“检出限+L”表示未检出

本页以下空白

中环吉鲁检测（山东）有限公司

地下水检测结果：

检测结果					
检测点位及样品编号 / 检测项目	砷渣库房地下水监测井	烟灰库房地下水监测井	尾渣库房地下水监测井	中和渣库房地下水监测井	方法检出限
	H22110502204	H22110502205	H22110502206	H22110502207	
pH 值（无量纲）	6.9	7.2	7.1	7.4	-
耗氧量（mg/L）	10.4	7.37	8.16	2.30	0.05
总硬度（mg/L）	752	493	553	331	1.0
硝酸盐氮（mg/L）	5.9	5.9	6.2	7.0	0.2
亚硝酸盐（氮）（mg/L）	0.007	0.003L	0.006	0.004	0.003
溶解性总固体（mg/L）	2.57×10^{3}	1.54×10^{3}	1.68×10^{3}	882	-
硫酸盐（mg/L）	1.47×10^{3}	904	793	422	2
氯化物（mg/L）	298	120	192	72	10
铁（mg/L）	0.26	0.03L	0.10	0.03L	0.03
锰（mg/L）	3.52	1.87	2.19	0.61	0.01
铜（mg/L）	0.05L	0.05L	0.05L	0.05L	0.05
锌（mg/L）	0.05L	0.05L	0.05L	0.05L	0.05
挥发酚（mg/L）	0.0003L	0.0003L	0.0003L	0.0003L	0.0003
氨氮（mg/L）	6.76	2.59	2.29	1.23	0.025
氟化物（mg/L）	4.26	2.51	2.40	1.06	0.05
汞（μg/L）	0.27	0.16	0.09	0.04L	0.04

中环吉鲁检测（山东）有限公司

检测结果

检测点位及样品编号 检测项目	砷渣库房地下水监测井	烟灰库房地下水监测井	尾渣库房地下水监测井	中和渣库房地下水监测井	方法检出限
	H22110502204	H22110502205	H22110502206	H22110502207	
砷（μg/L）	233	302	418	286	0.3
硒（μg/L）	0.4L	0.4L	0.4L	0.4L	0.4
镉（μg/L）	0.5	0.3	0.3	0.2	0.1
六价铬（mg/L）	0.004L	0.004L	0.004L	0.004L	0.004
铅（μg/L）	1L	1L	1L	1L	1
总大肠菌群(MPN/100mL)	＜2	＜2	＜2	＜2	-
镍（μg/L）	23	16	15	15	5
钴（μg/L）	7	3	4	2L	2
氰化物（mg/L）	0.002L	0.002L	0.002L	0.002L	0.002

备注：“检出限+L”表示未检出

本页以下空白

中环吉鲁检测（山东）有限公司

噪声检测结果：

检测项目	噪声	校准仪器	AWA6022A 型声校准器
检测仪器	AWA-5688 型多功能声级计	测试日期	2022.11.11
检测方法及检测依据	工业企业厂界环境噪声排放标准 GB 12348-2008	风速（m/s）	2.7-2.8

检测结果 Leq〔dB（A)〕

检测点位 \ 采样点位		北厂区				南厂区			
		东厂界 1#	南厂界 2#	西厂界 3#	北厂界 4#	东厂界 5#	南厂界 6#	西厂界 7#	北厂界 8#
2022.11.11	昼	56	55	56	53	52	54	54	56
	夜	46	44	47	44	45	44	47	45

附：噪声检测点位示意图

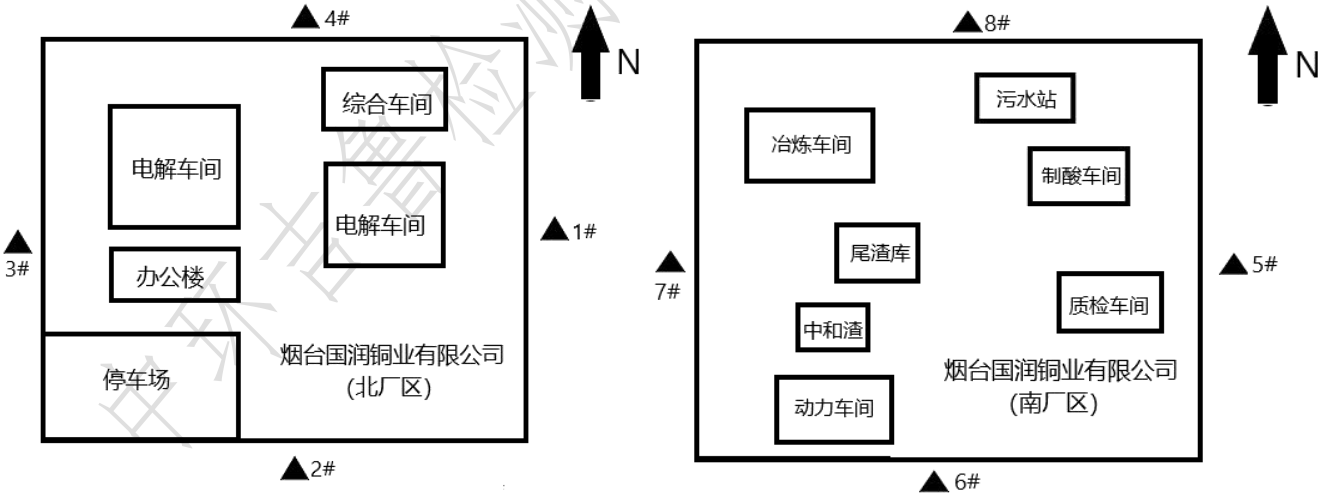

说明：“▲”表示噪声检测点位

中环吉鲁检测（山东）有限公司

噪声检测结果：

检测项目	噪声	校准仪器	AWA6022A 型声校准器
检测仪器	AWA-5688 型多功能声级计	检测日期	2022.11.11
检测方法	声环境质量标准	检测依据	GB 3096-2008

检测结果 Leq〔dB（A)〕

检测时间 \ 采样点位		敏感点北皂村	风速（m/s）
2022.11.11	昼	51	2.7
	夜	45	2.7

附：噪声检测点位示意图

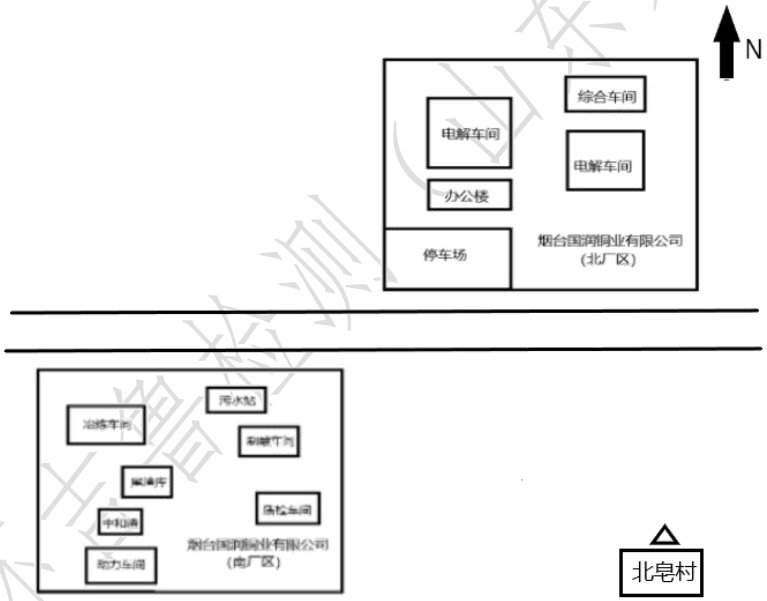

说明：“△”表示噪声检测点位

报告结束

中环吉鲁检测（山东）有限公司